



## UNIQUE

Personnalisez votre fauteuil grâce aux fabrications spéciales **Unique** !

# À partir de : 5 836,00 € TTC

### Codes LPPR :

- 9225663 - VHP, POUSETTE MULTIREGLABLE & EVOLUTIVE, < 16 ANS, INVACARE : 962,20 €
- 9225657 - VHP, POU. OU FAUTEUIL, >= 16 ANS, DOSSIER ET/OU SIEGE INCLINABLE, INVACARE : 403,50 €
- 9325850 - VHP, POU, < 16 ANS, DISPOSITIF D'IMMOBILISATION, FREIN A TAMBOUR, INVACARE : 28,71 €
- 9325904 - VHP, POU, < 16 ANS, ACCOUDOIRS REGLABLES & ORIENTABLES, LA PAIRE, INVACARE : 114,84 €



### Informations client

Date :

Référence d'achat :

Code client :

Cachet du distributeur :



### Caractéristiques produit

Type de châssis	Pliant, pour personne à forte corpulence
Matière	Acier
Largeur d'assise	550 mm et 610 mm
Inclinaison d'assise	0° à 20° par vérins pneumatiques, à translation
Inclinaison de dossier	0 à 30° par vérins pneumatiques
Repose-jambes	Réglables de 0° à 80°
Roues arrière	16"
Freins	Freins tambour
Coloris	Gris Perle
Poids total	A partir de 54 kg
Crash-testé	Oui
Positionnement	Compatible avec les produits <b>Bodypoint</b>
Poids max utilisateur	180 kg
Garantie	2 ans hors pièces d'usure

### Commandes



Pour passer vos commandes ou réaliser vos devis, utilisez notre **e-commerce** dans votre **espace Invacare Pro** sur [www.invacare.fr](http://www.invacare.fr), ou commandez par e-mail à : [commandesfr@invacare.com](mailto:commandesfr@invacare.com)






Les codes et montants LPPR sont donnés à titre indicatif et n'engagent en aucun cas *Invacare*® .

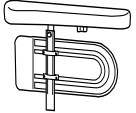




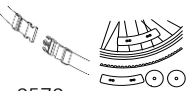

### Article de remboursement R165-25 :




Les organismes de prise en charge peuvent, après avis du médecin-conseil, décider de prendre en charge, sur facture, au vu d'un devis, un produit sur mesure, spécialement conçu, fabriqué ou adapté pour un patient déterminé sous réserve qu'aucun autre produit adapté à l'état de ce patient ne figure sur la liste prévue à l'article L 165-1.

Utilisez le configurateur en ligne sur *Invacare Pro* pour générer des devis ou commandes exempts d'incompatibilités et avec les derniers tarifs en vigueur.

- Sélectionner les options choisies par une croix dans les cases       Configuration standard       Option sans supplément de prix

Rea <sup>®</sup> Azalea <sup>®</sup> Assist Max				Euros		
				Prix Public		LPPR*
CODE		DESIGNATION	NC : Non Compatible NC : 9999 : non compatible avec la référence 9999	HT	TTC	
BSB0015	<input type="checkbox"/>	Rea <sup>®</sup> Azalea <sup>®</sup> Assist Max (< 16 ans) Code LPPR 9225663		5 531,75	5 836,00	1 214,39 <sup>(1)</sup>
BSB0015	<input type="checkbox"/>	Rea <sup>®</sup> Azalea <sup>®</sup> Assist Max (> 16 ans) Code LPPR 9225657		5 531,75	5 836,00	403,50 <sup>(2)</sup>
<b>TYPE DE PROPULSION</b>						
BSB0020	<input type="checkbox"/>	Transit - Roues 16" et freins tambour		◆	◆	
<b>ASSISE</b>						
<b>Largeur d'assise</b>						
BSB0050	<input type="checkbox"/>	550 mm - Réglable jusqu'à 650 mm		○	○	
BSB0060	<input type="checkbox"/>	610 mm - Réglable jusqu'à 710 mm		○	○	
<b>Pré-réglage en largeur de l'assise</b>						
BSB0080	<input type="checkbox"/>	Livré avec réglage + 100 mm (à 650 ou 710 mm)		○	○	
<b>Profondeur d'assise</b>						
BSB0090	<input type="checkbox"/>	Réglable de 530 à 600 mm		◆	◆	
<b>Hauteur sol/siège (mesurée sans coussin)</b>						
BSB0110	<input type="checkbox"/>	450 mm		◆	◆	
<b>Type d'assise</b>						
BSB0120	<input type="checkbox"/>	Rigide réglable en profondeur		◆	◆	
<b>Coussin d'assise</b>						
BSB0130	<input type="checkbox"/>	Coussin mousse, hauteur 100 mm		◆	◆	
<b>Coloris des garnitures de coussin</b>						
BSB0155	<input type="checkbox"/>	Revêtement PU bi-extensible noir (TR26)		◆	◆	
<b>DOSSIER</b>						
<b>Type de dossier</b>						
BSB0160	<input type="checkbox"/>	Dossier réglable en tension - courbure haute (peut être retourné pour avoir une courbure basse)		◆	◆	 0160
<b>Coussin de dossier</b>						
BSB0170	<input type="checkbox"/>	Latéral, plat et large		◆	◆	 0170
BSB0180	<input type="checkbox"/>	Laguna, plat avec légers maintiens latéraux	NC : 0415	○	○	 0180
<b>Garniture de dossier</b>						
BSB0215	<input type="checkbox"/>	Revêtement PU bi-extensible noir (TR26)		◆	◆	
<b>Poignées à pousser</b>						
BSB0220	<input type="checkbox"/>	Poignées à pousser droites réglables en hauteur		◆	◆	
BSB0230	<input type="checkbox"/>	Poignées à pousser courbées		50,24	53,00	 0220
<b>Inclinaison de l'assise et du dossier</b>						
BSB0240	<input type="checkbox"/>	MANUELLE par vérins pneumatiques, commande tierce-personne		◆	◆	
BSB0250	<input type="checkbox"/>	ELECTRIQUE par télécommande Conforme à la norme EN 12184 : 2014	NC : 0450, 0605	1 320,38	1 393,00	
BSB0605	<input type="checkbox"/>	Système de verrouillage de l'inclinaison (dossier et/ou assise)		◆	◆	
<b>POTENCES / PALETTES</b>						
<b>Potences</b>						
BSB0260	<input type="checkbox"/>	Repose-jambes réglables de 0° à 75° avec appui-mollets renforcés fixés sur le châssis et protection de genou, la paire, UL réglable de 290 mm à 520 mm		◆	◆	
<b>Palettes</b>						
BSB0280	<input type="checkbox"/>	Palette monobloc 3 parties escamotable réglable en hauteur, profondeur et angle - tubes courts		○	○	
BSB0290	<input type="checkbox"/>	Palette monobloc 3 parties escamotable réglable en hauteur, profondeur et angle - tubes longs		◆	◆	

Rea® Azalea® Assist Max				Euros			
				Prix Public		LPPR*	
				HT	TTC		
<b>ACCOUDOIRS</b>							
<b>Accoudoir gauche</b>							
BSB0300	<input type="checkbox"/>	Large, réglable en hauteur	◆	◆			
<b>Accoudoir droit</b>							
BSB0320	<input type="checkbox"/>	Large, réglable en hauteur	◆	◆			
<b>OPTIONS D'ASSISE</b>							
<b>Options d'accoudoir</b>							
BSB0340	<input type="checkbox"/>	Housse de protège-vêtements, la paire	70,14	74,00			
BSB0350	<input type="checkbox"/>	Coussin pour housse de protège-vêtements	15,17	16,00			
<b>Options de dossier</b>							
BSB0370	<input type="checkbox"/>	Appui-tête multi-réglable	NC : 0400	○	○	 0370	
BSB0390	<input type="checkbox"/>	Appui-joue avec réglage latéral et oreillettes longues réglables	NC : 0380, 0400	225,59	238,00		
BSB0380	<input type="checkbox"/>	Housse d'appui-tête		57,82	61,00		
BSB0400	<input type="checkbox"/>	Appui-nuque		◆	◆		
<b>Autres options de dossier</b>							
BSB0415	<input type="checkbox"/>	Cale-tronc pour dossier réglable en tension (la paire) (dimension du coussin : largeur : 35 mm, hauteur : 115 mm, profondeur 130 mm)		237,91	251,00	34,92 <sup>(1)</sup> x 2	
BSB0420	<input type="checkbox"/>	Kit de 2 molettes de réglage pour appui-tête		30,33	32,00		
BSB0430	<input type="checkbox"/>	Soutien lombaire (à insérer sous le coussin de dossier)		35,07	37,00	 0430	
BSB0440	<input type="checkbox"/>	Kit de 2 cales de positionnement triangulaires (à insérer sous le coussin de dossier)		16,11	17,00		
<b>CHASSIS</b>							
<b>Coloris de châssis</b>							
BSB0441	<input type="checkbox"/>	Gris perle	◆	◆		 0441 0442 0443 0444 0445	
BSB0442	<input type="checkbox"/>	Bleu nuit	○	○			
BSB0443	<input type="checkbox"/>	Sable	○	○			
BSB0444	<input type="checkbox"/>	Vert électrique	○	○			
BSB0445	<input type="checkbox"/>	Rouge vif	○	○			
<b>Options châssis</b>							
BSB0450	<input type="checkbox"/>	Extension de châssis + 50 mm (vers l'avant)		87,20	92,00		
<b>Fixation des fourches</b>							
BSB0460	<input type="checkbox"/>	Fixes	◆	◆			
<b>Roues avant</b>							
BSB0495	<input type="checkbox"/>	8" x 2" - 200 x 45 mm - Bandage noir	◆	◆			
<b>ROUES ARRIERE</b>							
<b>Diamètre des roues arrière</b>							
BSB0512	<input type="checkbox"/>	16" - 405 mm avec axes fixes	◆	◆			
<b>Type de roues arrière</b>							
BSB0524	<input type="checkbox"/>	Frein tambour (moyeu frein tambour et jante en composite noir)	◆	◆			
<b>Type de revêtement roues arrière</b>							
BSB0535	<input type="checkbox"/>	Bandage noir	◆	◆			
<b>SECURITE</b>							
<b>Freins</b>							
BSB0560	<input type="checkbox"/>	Freins à tirer	◆	◆		 0570 0590	
<b>Options de sécurité</b>							
BSB0570	<input type="checkbox"/>	Ceinture de maintien - boucle plastique	◆	◆			
BSB0590	<input type="checkbox"/>	Kit réflecteurs - roues et châssis	41,71	44,00			
<b>OPTIONS DE POSITIONNEMENT</b>							
<b>Pensez aux accessoires de positionnement Bodypoint : ceintures, harnais, maintiens de chevilles.</b>							
<b>AUTRES OPTIONS</b>							
BSB0600	<input type="checkbox"/>	Tablette escamotable avec coussins appuyés		453,08	478,00	76,82 (1)  0600	

<i>Rea</i> ® <i>Azalea</i> ® <i>Assist Max</i>			Euros		
			Prix Public		LPPR*
			HT	TTC	
<b>Rampes en accessoire</b>					
1654128	<input type="checkbox"/>	<b>Rampe Basic 2 parties télescopiques en aluminium et revêtement antidérapant</b> Dimensions repliée : 1210 x 194 mm 8,8 kg la paire - capacité maximum : 270 kg	402,84	425,00	 1654128
1654129	<input type="checkbox"/>	<b>Rampe Quick2go Compact 3 parties télescopiques en aluminium et revêtement antidérapant</b> Dimensions repliée : 870 x 237 mm 13,6 kg la paire - capacité maximum : 260 kg	805,69	850,00	 1654129
1654130	<input type="checkbox"/>	<b>Mono rampe pliante en aluminium</b> Dimensions repliée : 1824 x 714 mm 13,9 kg - capacité maximum : 300 kg	426,54	450,00	 1654130